

취급설명서

품명: FFX 커버 용

가정용




써모스 보틀커버를 구입해 주신 고객님께 감사 드립니다.
 사용 전 반드시 취급설명서를 읽어 주십시오.
 그리고 손쉽게 꺼낼 수 있는 곳에 소중히 보관해 주십시오.

주의 사항과 당부의 말씀

사용하시기 전에 잘 읽고 반드시 지켜 주십시오.


표시 마크의 의미에 대하여

■ 제품의 올바른 사용을 위하여 사용 방법이 틀렸을 경우 발생하는 위험과 피해 정도를 아래의 표시로 구분하고 있습니다.


 경고	사망 또는 중상을 입을 위험이 있음을 표시합니다.
 주의	경상 또는 물적 피해를 입을 위험이 있음을 표시합니다.
■ 그림 기호에 대해서	
 금지	하지 말아야 할 내용(금지)을 표시합니다.


안전상의 주의


경고

-  영유아의 손이 닿는 곳에 두지 마십시오. 또한 영유아가 가지고 놀지 않도록 각별히 주의해 주십시오.
* 부상을 입는 원인이 됩니다.

주의

-  써모스 스테인리스 보틀(500ml, 750ml, 900ml)을 넣는 목적 이외의 용도로 사용하지 마십시오. 반드시 FFX의 용량에 맞는 전용 보틀커버를 사용해 주십시오.
* 부상을 입는 등의 원인이 됩니다.

-  화기에 가까이 하지 마십시오.
금지 * 화상을 입는 등의 원인이 됩니다.

-  보틀커버의 스트랩을 잡고 휘두르거나, 강하게 잡아 당기지 마십시오.
금지 * 휘둘러서 주위 사람과 부딪히는 경우, 부상을 입는 원인이 됩니다.
또한 강하게 잡아당기면 스트랩이 파손되는 원인이 됩니다.

사용상의 당부 말씀

파우치 내부에 수분이 쌓이면 수분이 봉제선을 통해 배어나오는 경우가 있으므로
주의해 주십시오.

지퍼는 천천히 움직여 주십시오.

악취나 때를 방지하고 항상 청결하게 사용하기 위해서는 사용 후에 반드시 손질해
주십시오.

각각의 보틀커버에는 하기의 표를 참조하여 보틀커버 사이즈에 맞는 용량의 제품을
넣어 주십시오.

보틀커버 사이즈	사용 가능 모델명
500ml 전용 보틀커버	FFX-500 / FFX-501K
750ml 전용 보틀커버	FFX-751K
900ml 전용 보틀커버	FFX-900 / FFX-901K

손질방법

손질할 때는 물 혹은 30도 이하의 미지근한 물에서 가볍게 세척하고 충분히 건조시켜
주십시오.

문의처

제품의 품질관리에는 최선을 다하여 주의를 기울이고 있지만, 만에 하나 제품에 불량이나 제품에 관해 불명확한 점, 질문 등이 있으시면 아래의 고객센터로 문의해 주시기 바랍니다. 본 제품은 [소비자 기본법]에 따른 소비자분쟁해결기준에 따라 보상받을 수 있습니다.

써모스 고객센터
1577-8396

■ 접수시간 : 월~금요일(공휴일 제외)

제품의 개량·개선을 위해 사양의 일부를 예고 없이 변경하는 경우가 발생할 수 있습니다. 따라서 일러스트는 실제 제품과 다소 차이가 있을 수 있으니 양해해 주시기 바랍니다.