

# 취급설명서

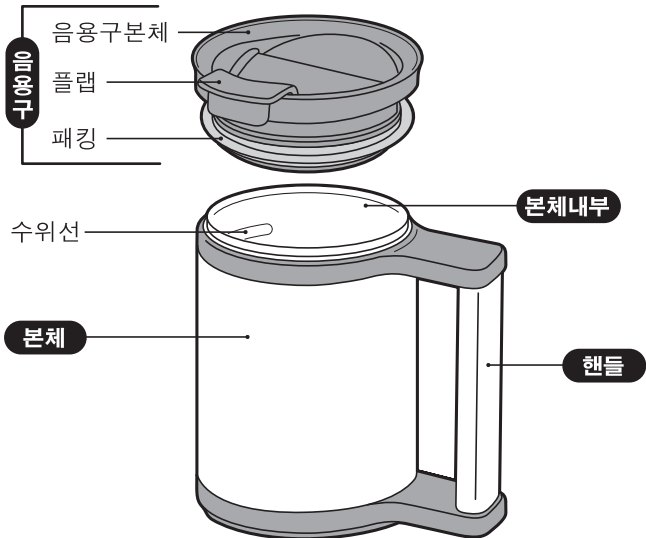
써모스 진공단열 머그를 구입해주신 고객님께 감사드립니다.

사용 전 반드시 취급설명서를 읽어주시시오.

취급설명서는 언제든지 손쉽게 꺼낼 수 있는 위치에 소중히 보관해주시기 바랍니다.

## 각부의 명칭

사용 전에 모든 부품이 들어있는  
지 확인해 주십시오.



# 사용 방법

사용하시기 전에 음용구·본체내부를 깨끗이 씻어 주십시오.

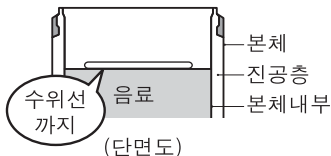
## 1 음용구를 연다

음용구를 돌리면서 올려서 엽니다.



## 2 음료를 넣는다

음료의 양은 그림에 표시된 위치까지만 넣어 주십시오. 너무 많이 넣으면 음용구를 닫을 때 음료가 흘러 넘칠 수 있습니다.



본체에 소량의 뜨거운 물(냉수)을 넣고 1분 정도 예열(예냉)하면 보온(보냉)에 효과적입니다.

## 3 음용구를 닫는다

음용구를 본체에 확실히 끼워 넣어 조립합니다.



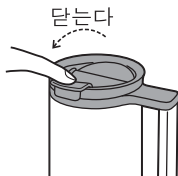
## 4 음료를 마신다

플랩을 열어 음용구에 입을 대고 천천히 기울이면서 음료를 마십니다.



## 5 마신 후/사용 후

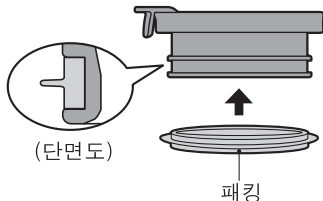
플랩을 확실히 닫습니다.



## 패킹의 조립 방법

올바르게 조립하지 않으면  
내용물이 새 수 있습니다.

그림에 표시된 위치에 빠짐 없이 끼워 넣습니다. 조립 후에는 패킹이 들뜨지 않도록 손가락으로 꼼꼼하게 눌러줍니다.



# 손질 방법

악취나 때를 방지하고 오랫동안 청결하게 사용하기 위해서 사용 후에는 반드시 손질을 해 주십시오.

- 손질은 미지근한 물에 희석한 식기용 중성세제를 사용해 주십시오.
- 때가 지워지지 않는 경우에는 아래의 표에 따라 주방용 표백제 (30분 정도)를 사용해 주십시오.
- 장시간 사용하지 않으실 경우에는 깨끗이 씻어서 충분히 건조시킨 후, 고온 다습한 곳을 피해 보관해 주십시오.

부품명	씻는 방법	손질 방법
음용구	<ul style="list-style-type: none"> <li>○ 흐르는 물에 씻기</li> <li>○ 담가둔 후 씻기</li> <li>○ 표백제</li> </ul>	<p>깨끗이 씻고 물기가 남지 않도록 수차례 흔들어 물기를 털어낸 후 플랩을 연 상태로 충분히 건조시켜 주십시오. 손질 후에는 패킹을 올바른 위치에 확실히 조립해 주십시오. <b>[P. 3]</b></p>
본체	내부	<ul style="list-style-type: none"> <li>○ 흐르는 물에 씻기</li> <li>○ 담가둔 후 씻기</li> <li>○ 산소계 표백제</li> <li>✗ 염소계 표백제</li> </ul> <p>병 세척브러시나 스펀지로 깨끗이 씻어 충분히 건조시켜 주십시오.</p>
	외부	<ul style="list-style-type: none"> <li>○ 흐르는 물에 씻기</li> <li>✗ 담가둔 후 씻기</li> <li>✗ 표백제</li> </ul> <p>깨끗이 씻어 물기를 흔들어 털어 내고 바로 마른 천으로 수분을 닦아낸 후 충분히 건조시켜 주십시오.</p>

## 손질상의 주의

손질하시기 전에 잘 읽고 반드시 지켜 주십시오.

### ● 본체·음용구는 삶지 마십시오.

\*열에 의해 부품이 변형되고 내용물이 새어 화상을 입거나 주변을 더럽히는 원인이 됩니다. ⊙ 금지

### ● 식기세척기·식기건조기는 사용하지 마십시오.

\*열에 의해 부품이 변형되고 내용물이 새어 화상을 입거나 주변을 더럽히는 원인이 됩니다. ⊙ 금지

### ● 본체는 물에 방치하지 마십시오.

\*틈 사이로 물이 들어가서 녹이 슬거나 보온·보냉 불량 등의 원인이 됩니다. ⊙ 금지

### ● 신나·벤진·금속수세미·연마제·클렌저는 사용하지 마십시오.

\*녹이 슬거나 흠집 등의 원인이 됩니다. ⊙ 금지

### ● 본체는 염소계 표백제를 사용하지 마십시오.

\*녹이 슬거나 보온·보냉 불량의 원인이 됩니다. ⊙ 금지

### ● 본체의 외부는 표백제를 사용하지 마십시오.

\*도장·인쇄·스티커 등이 벗겨지는 원인이 됩니다. ⊙ 금지

# 이럴 때에는 어떻게 해야 하나요? 궁금하신 점이 있으실 때에는 아래 항목을 확인해 주십시오.

불편 사항	원인	대처 방법
음용구 하단에서 내용물이 샌다	음용구가 확실히 끼워져 있지 않다.	음용구는 확실히 끼워 넣어 주십시오. <b>【☞ P.2 ③】</b>
	패킹이 어긋나 있다.	패킹은 올바른 위치에 확실히 부착해 주십시오. <b>【☞ P.3】</b>
	음용구나 패킹이 소모되었다.	별매품인 교환용 부품을 구입해 주십시오. <b>【☞ P.10】</b>
본체 내부 가 변색되 었다	때가 묻어 있다.	산소계 표백제를 사용해 주십시오. <b>【☞ P.4】</b>
	반점 모양의 붉은 녹이 슬어 있다.	물에 포함되어 있는 철분 등이 붙어서 생긴 것입니다. 식용 식초를 10%정도 넣은 미지근한 물을 본체에 넣고, 약 30분 후 잘 씻어 주십시오.
	까슬거리는 이물질이 붙어 있다.	물에 포함되어 있는 칼슘 등이 붙어서 생긴 것입니다. 구연산을 10%정도 넣은 미지근한 물을 본체에 넣고, 약 3시간 후 깨끗이 씻어 주십시오.
보온(보냉) 이 되지 않 는다	충분히 뜨거운(차가운) 음료를 넣지 않았다.	뜨거운(차가운) 음식물을 넣어 주십시오.
	음료의 양이 적었다.	음료의 양을 많게 하면 효과적입니다.
이상한 냄새가 난다	본체 내부나 음용구에 때가 묻어 있다.	깨끗이 씻어 충분히 건조시켜 주십시오. 냄새가 없어지지 않을 경우에는 산소계 표백제를 사용해 주십시오. <b>【☞ P.4】</b> 때/약취가 제거되지 않을 경우에는 폐기한 후 별도로 판매되는 교환용 부품을 구입해 주십시오. <b>【☞ P.10】</b>
녹차 등이 붉게 변색되었다		되도록 빨리 음용하여 주십시오. 녹차를 보온하면 성분변화에 의한 변색현상이 있으나 인체에는 무해합니다.

◆상기의 항목에 해당되지 않는 경우에는 고객 상담실로 문의해 주십시오. **【☞ P.10】**

# 주의 사항과 당부 말씀

사용하시기 전에 잘 읽어보신 후 반드시 지켜주세요.

## 표시 마크의 의미에 대하여

■제품의 올바른 사용을 위하여 사용방법이 틀렸을 경우 발행하는 위험과 피해 정도를 아래의 표시로 구분하고 있습니다.

 <b>경고</b>	사망 또는 중상을 입을 위험이 있음을 표시합니다.	 <b>주의</b>	경상 또는 물적 피해를 입을 위험이 있음을 표시합니다.
---	-----------------------------	---	--------------------------------

■그림 기호에 대해서

 <b>금지</b>	하지 말아야 할 내용(금지)을 표시합니다.	 <b>필수</b>	반드시 지켜야 할 내용을 표시합니다.
---	-------------------------	---	----------------------

## 안전상의 주의

### 경고


영유아의 손이 닿는 곳에 두지 마십시오. 또한 영유아가 가지고 놀지 않도록 각별히 주의해 주십시오.

\* 화상이나 부상의 원인이 됩니다.




 금지

### 주의


음료의 보온·보냉 이외의 용도로 사용하지 마십시오.  금지

개조·분해·수리는 절대로 하지 마십시오.

\*고장·사고의 원인이 됩니다.  금지

스토브나 난로 등의 화기에 가까이 하지 마십시오.



\*화상을 입거나 변형/변색의 원인이 됩니다.  금지

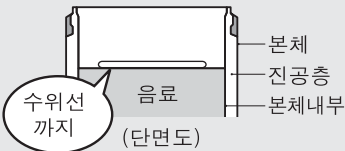
**뜨거운 음료를 마실 때는 본체를 급히 기울이지 마시고 천천히 마셔 주십시오.**

\* 급히 기울이면 음료가 쏟아져 나와 화상 등의 원인이 됩니다.

❗ 필수

**음료의 양은 그림에 표시된 위치만큼만 넣어 주십시오.**

\* 너무 많이 넣으면 음용구를 닫을 때 음료가 넘쳐 흐를 수 있습니다. 또한 사용 중에 내용물이 새어 화상을 입거나 주변을 더럽히는 원인이 됩니다.



❗ 필수

**본체의 입구에 뜨거운 주전자 등을 대지 마십시오.**

\* 본체가 쓰러져서 화상 등의 원인이 됩니다.

⊘ 금지

**음용구는 패키징을 바르게 부착하고 확실히 본체에 끼워 달아 주십시오.**

\* 내용물이 새어 화상을 입거나 주변을 더럽히는 원인이 됩니다.

⊘ 금지

**음료를 넣은 상태로 장시간 방치하지 마십시오.**

\* 부패나 변질의 원인이 됩니다.

⊘ 금지

**손질하실 때는 다음 사항을 지켜 주십시오.**

● **본체/음용구는 삶지 마십시오.**

\* 열에 의한 부품 변형으로 내용물이 새어 화상을 입거나 주변을 더럽히는 원인이 됩니다.

⊘ 금지

● **식기세척기 · 식기건조기는 사용하지 마십시오.**

\* 열에 의한 부품 변형으로 내용물이 새어 화상을 입거나 주변을 더럽히는 원인이 됩니다.

⊘ 금지



## 음용구를 잡고 옮기지 마십시오.

- \* 본체가 빠져 떨어져서 화상이나 부상의 원인이 됩니다. **금지**

## 떨어뜨리거나 부딪히는 등 강한 충격을 주지 마십시오.



- \* 부상을 입거나 내용물이 새어 화상을 입을 수 있습니다. 또한 보온·보냉 불량에 원인이 됩니다. **금지**

## 전자레인지나 오븐에 사용하지 마십시오.

- \* 본체는 금속으로 되어있기 때문에 스파크가 튀어 전자레인지 고장의 원인이 됩니다. **금지**

## 불안정한 장소에 놓지 마십시오.

- \* 쓰러져서 음료가 쏟아져 화상을 입거나 주변을 더럽히는 원인이 됩니다. **금지**

## 음료를 넣은 상태에서 옆으로 눕히지 마십시오.

- \* 밀폐구조가 아니기 때문에 플랩을 닫아도 내용물이 새어 나와 화상을 입거나 주변을 더럽히는 원인이 됩니다. **금지**

## 진공이중구조의 내부(진공층)에서 물 소리가 나는 경우는 사용하지 마십시오.

- \* 진공 층에 고여있던 물이 본체 내부 쪽으로 흘러나와 들어있던 음료와 섞일 위험이 있습니다.
- \* 보온 불량에 의해 화상의 원인이 될 수 있습니다.



진공층

**금지**

## 사용상의 당부 말씀

### 뜨거운 녹차 등은 되도록 빨리 마셔 주십시오.

- \* 녹차를 보온하면 녹차의 색이나 풍미가 변합니다. 이것은 차의 성분은 시간의 경과와 함께 변화하기 때문이며 인체에 무해합니다.

### 아이스픽 등 끝이 뾰족한 물건으로 찌르지 마십시오.

- \* 파손이나 보온·보냉 불량의 원인이 됩니다. **금지**

### 보온 성능이 저하된 경우에는 사용하지 마십시오.

# 사양

부품명		재료의 종류	내열/내냉 온도	
본체	내부	스테인리스 강	—	
	외부	스테인리스 강(아크릴수지 도장)	—	
	핸들	스테인리스 강(아크릴수지 도장)/ ABS수지	70 도	-20도
음용구	음용구 본체	폴리프로필렌	100 도	-20도
	패킹	고무제	120 도	-20도

## 교환용 부품 안내

■ 본 제품의 각 부품은 아래 표의 부품명으로 별도 판매되고 있습니다.

각 부의 명칭	부품명
음용구	음용구(음용구 패킹 포함)
패킹	패킹

◆ 음용구·패킹은 소모품입니다.  
1년에 한 번 정도 확인하시어 작동이 잘 되지 않거나 표면이 까칠거려거나 손상이 있는 경우에는 교환해 주십시오.

## [교환용 부품의 구매 방법]

품번·컬러·부품명을 확인하신 후, 아래의 방법으로 구매해 주십시오. (품번은 제품의 밑면에 기재되어 있습니다.)

- ① **홈페이지**.....써모스코리아 공식 홈페이지 온라인 샵에서 구매해 주십시오.  
(취급 부품이 한정되어 있으니 양해 바랍니다.)
  - ② **판매점**.....써모스 제품을 취급하고 있는 판매점을 방문해 주십시오.
  - ③ **써모스 고객센터실**.....1577-8396 전화로 신청해 주십시오.
- 알려주신 개인정보는 부품의 발송 및 관련하는 AS 서비스를 위해 이용하고 있습니다.  
고객의 개인정보를 고객의 동의 없이 제3자에게 제공하는 일은 없습니다.  
또한 고객의 개인정보는 써모스코리아 주식회사에서 관리하고 있습니다.

## 문의처

제품의 품질관리에는 최선을 다하여 주의를 기울이고 있지만, 만에 하나 제품에 불량이나 제품에 관해 불명확한 점, 질문 등이 있으시면 아래의 고객센터실로 문의해 주시기 바랍니다. 본 제품은 [소비자 기본법]에 따른 소비자분쟁해결기준에 따라 보상받을 수 있습니다.

**써모스 고객센터실**  
**1577-8396**

■ 접수시간 : 월~금요일(공휴일 제외)

서울특별시 종로구 종로47 50은행본점 빌딩 18F  
써모스코리아(주) 고객센터실

제품의 개량·개선을 위해 사양의 일부를 예고 없이 변경하는 경우가 발생할 수 있습니다. 따라서 일러스트는 실제 제품과 다소 차이가 있을 수 있으니 양해해 주시기 바랍니다.