

써모스 보온 머그컵

THERMOS

취급설명서

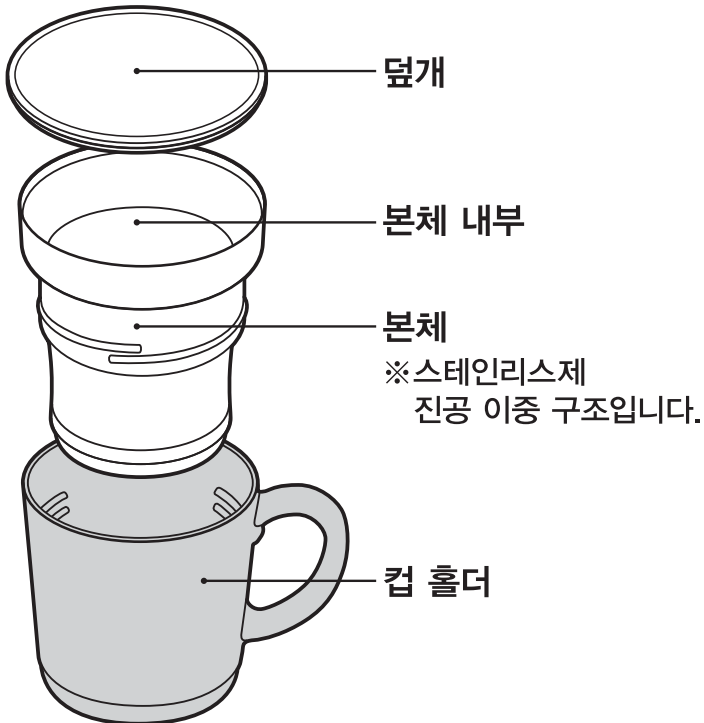
품번 : JDC용

써모스 보온 머그컵을 구입해 주셔서 감사드립니다.
사용하시기 전에 반드시 본 취급설명서를 읽어 주십시오.
그리고 언제든지 쉽게 꺼내볼 수 있는 곳에 소중히 보관해 주십시오.

가정용

각 부의 명칭

사용 전에 모든 부품이 들어있는지 확인해 주십시오.



각 부의 명칭

사용 전에 본체를 깨끗이 씻어 주십시오.

1 본체를 컵 홀더에 부착한다

본체를 돌려서 컵 홀더에
확실하게 부착합니다.



2 음료를 마신다


천천히 기울이면서 음료를
마십니다.



주의사항과 당부의 말씀 사용 전에 잘 읽어보신 후 반드시 지켜 주십시오.

표시 마크의 의미에 대하여

■ 제품의 올바른 사용을 위하여 사용방법이 틀렸을 경우 발생하는 위험과 피해 정도를 아래의 표시로 구분하고 있습니다.

 경고	사망 또는 중상을 입을 위험이 있음을 표시합니다.	 주의	경상 또는 물적 피해를 입을 위험이 있음을 표시합니다.
---	-----------------------------	---	--------------------------------

■ 그림 기호에 대하여

 금지	하지 말아야 할 내용(금지)을 표시합니다.	 필수	반드시 지켜야 할 내용을 표시합니다.
---	-------------------------	---	----------------------

안전상의 주의

경고

영유아의 손이 닿는 곳에 두지 마십시오.
또한 영유아가 가지고 놀지 않도록 각별히
주의해 주십시오.

* 화상이나 부상의 원인이 됩니다.



 금지

주의

음료를 넣는 목적 이외의 용도로 사용
하지 마십시오.

* 부상 등의 원인이 됩니다.

 금지

스토브나 난로 등의
화기에 가까이 하지
마십시오.

* 화상이나 컵 홀더가
변형되는 원인이
됩니다.



 금지

안전상의 주의

본체를 컵 홀더에 부착시킨 상태로 손질하지 마십시오.

- * 틈새에 들어간 물이나 세제가 나중에 새어 나와 주변을 더럽히는 원인이 됩니다.
- 또한, 본체가 빠져 부상을 입는 원인이 됩니다.

⊙ 금지

음료를 넣은 상태로 오래 방치하지 마십시오.

- * 부패나 변질의 원인이 됩니다.

⊙ 금지

뜨거운 음료를 마실 때에는 급격하게 기울이지 마시고, 천천히 드십시오.

- * 음료가 급격하게 쏟아져 화상 등의 원인이 됩니다.

❗ 필수

본체는 컵 홀더에 확실하게 부착한 후에 사용해 주십시오.

- * 본체가 빠져 화상이나 부상을 입는 원인이 됩니다.

❗ 필수


전자레인지에 넣지 마십시오.

- * 본체가 금속제로 되어 있어 스파크가 발생해 전자레인지 고장의 원인이 됩니다.

⊙ 금지

진공이중구조의 내부(진공층)에서 분리되어 물소리가 나는 경우는 사용하지 마십시오.

- * 진공층에 고여있던 물이 본체 내부쪽으로 흘러나와 들어있던 음료와 섞일 위험이 있습니다.



⊙ 금지

안전상의 주의

개조·분해·수리는 절대
하지 마십시오.



⊘ 금지

떨어뜨리거나 부딪히는
등의 강한 충격은 삼가
주십시오.



* 화상이나 부상을 입는
원인이 됩니다.
또한 보온·보냉 불량
의 원인이 됩니다.

⊘ 금지

컵 홀더에는 전용의 본체를, 본체에는 전용 컵 홀더를 부착해 주십시오.

* 전용 제품 이외의 제품을 넣어 사용할 경우, 화상을 입거나 주변을 더럽히는
원인이 됩니다.

❗ 필수

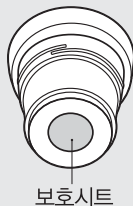
사용상의 당부말씀

아이스픽 등 끝이 뾰족한 것으로
찌르지 마십시오.

* 파손이나 보온·보냉 불량
의 원인이 됩니다.

보호시트는 제거하지
마십시오.

* 보온·보냉 불량
의 원인이 됩니다.



손질 방법

약취나 때·곰팡이를 방지하고 오랫동안 청결하게 사용하기 위하여 사용한 후에는 반드시 손질해 주십시오.

- 사용 후에는 즉시 깨끗하게 씻고 충분히 건조시켜 주십시오.
- 손질할 때에는 미지근한 물로 희석시킨 식기용 중성세제를 사용해 주십시오.
- 때가 지워지지 않을 경우에는 아래의 표에 따라 주방용 표백제(30분 정도)를 사용해 주십시오.
- 장기간 사용하지 않을 때에는 깨끗이 씻어 때를 제거한 후, 충분히 건조시켜 고온 다습한 곳을 피해 보관해 주십시오.

부품명		세척방법	손질방법
덮개 컵 홀더		<ul style="list-style-type: none"> ✕ 식기세척기 ✕ 식기건조기 ○ 흐르는 물에 세척 ○ 물에 담구어 세척 ○ 표백제 	깨끗이 씻은 직후 마른 천으로 물기를 닦아내어 충분히 건조시켜 주십시오.
본체	내부	<ul style="list-style-type: none"> ○ 식기세척기 ✕ 식기건조기 ○ 흐르는 물에 세척 ○ 물에 담구어 세척 ○ 산소계 표백제 ✕ 염소계 표백제 	본체를 돌려 컵 홀더에서 분리한 후 깨끗이 씻고, 바로 마른 천으로 물기를 닦아내어 충분히 건조시켜 주십시오.
	외부	<ul style="list-style-type: none"> ○ 식기세척기 ✕ 식기건조기 ○ 흐르는 물에 세척 ✕ 물에 담구어 세척 ✕ 표백제 	

손질상의 주의사항

손질하시기 전 잘 읽고 반드시 지켜 주십시오.

● 삶지 마십시오.

* 열에 의해 컵 홀더가 변형·변질되는 원인이 됩니다.
또한, 본체의 보호시트가 벗겨지는 원인이 됩니다.

⊘ 금지

● 덮개·컵 홀더는 식기세척기·식기건조기를 사용하지 마십시오.

* 열에 의해 변형·변질되는 원인이 됩니다.

⊘ 금지

● 본체는 컵 홀더에서 분리하여 씻고 충분히 건조시킨 후에 부착해 주십시오.

* 틈새에 물이나 세제가 침투해 본체가 빠져 부상을 입는 원인이 됩니다.

⊘ 금지

● 본체는 물 속에 방치하지 마십시오.

* 보호시트의 틈새로 물이 침투해서 녹이 슬거나 보온·보냉 불량
의 원인이 됩니다.

⊘ 금지

● 본체는 염소계표백제를 사용하지 마십시오.

* 녹이 슬거나 보온·보냉 불량 등의 원인이 됩니다.

⊘ 금지

● 신너·벤젠·금속 수세미·연마제·클렌저는 사용하지 마십시오.

* 녹이 슬거나 흠집이 생기는 원인이 됩니다.

⊘ 금지

이럴 때에는 어떻게 해야 하나요?

잘 모르시는 부분이 있으시면 아래의 항목을 확인해 주십시오.

불편 사항	원인	대처 방법
본체 내부가 변색되었다.	때가 끼어 있다.	산소계 표백제를 사용해 주십시오. 【👉P.7】
	반점 모양의 붉은 녹이 붙어 있다.	물에 포함되어 있는 철분 등이 붙어 생긴 것입니다. 식초를 10% 정도 넣은 미지근한 물을 본체에 넣어 약 30분 후 잘 씻어 주십시오.
	까슬거리는 이물질이 붙어 있다.	물에 포함되어 있는 칼슘 등이 붙어 생긴 것입니다. 구연산을 10% 정도 넣은 미지근한 물을 본체에 넣어 마개를 닫지 않은 상태로 두고 약 3시간 후 깨끗이 씻어 주십시오.
보온(보냉)이 잘 안된다.	충분히 뜨거운(차가운) 음료를 넣지 않았다.	뜨거운(차가운) 음료를 넣어 주십시오. 또한 미리 본체 내부를 예열(예냉)해 두면 효과적입니다.
이상한 냄새가 난다.	본체 내부나 외부에 때가 붙어 있다.	깨끗이 씻어 충분히 건조시켜 주십시오. 냄새가 제거되지 않을 경우에는 산소계 표백제를 사용해 주십시오. 【👉P.7】
녹차 등이 붉은 색으로 변했다.		되도록 빨리 마셔 주십시오. 차를 보온하면 차의 성분이 변화하여 색이 변하는 경우가 있지만 인체에는 무해합니다.

◆ 상기의 항목에 해당되지 않는 경우에는 고객 상담실로 문의해 주십시오. 【👉P.10】

[교환용 부품의 구매방법]

품번·컬러·부품명을 확인하신 후, 아래의 방법으로 구매해 주십시오. (품번은 제품의 밑면에 기재되어 있습니다.)

- ① 홈페이지..... 써모스코리아 공식 홈페이지 온라인 샵에서 구매해 주십시오.
(취급 부품이 한정되어 있으니 양해 바랍니다.)
- ② 판매점..... 써모스 제품을 취급하고 있는 판매점을 방문해 주십시오.
- ③ 써모스 고객센터..... 1577-8396 전화로 신청해 주십시오.
- 알려주신 개인정보는 부품의 발송 및 관련하는 AS서비스를 위해 이용하고 있습니다.
고객의 개인정보를 고객의 동의 없이 제3자에게 제공하는 일은 없습니다.
또한 고객의 개인정보는 써모스코리아 주식회사에서 관리하고 있습니다.

문의처

제품의 품질관리에는 최선을 다하여 주의를 기울이고 있지만, 만에 하나 제품에 불량이나 제품에 관해 불명확한 점, 질문 등이 있으시면 아래의 고객센터로 문의해 주시기 바랍니다. 본 제품은 [소비자 기본법]에 따른 소비자분쟁해결기준에 따라 보상받을 수 있습니다.

써모스 고객센터
1577-8396

■접수시간 : 월~금요일(공휴일 제외)

서울특별시 종로구 종로 47 SC은행본점 빌딩 18F
써모스코리아(주) 고객센터

제품의 개량·개선을 위해 사양의 일부를 예고 없이 변경하는 경우가 발생할 수 있습니다.
따라서 일러스트는 실제 제품과 다소 차이가 있을 수 있으니 양해해 주시기 바랍니다.